

UNCOVERING  
RARE OBESITY®

## Hisopado bucal (OCD-100)

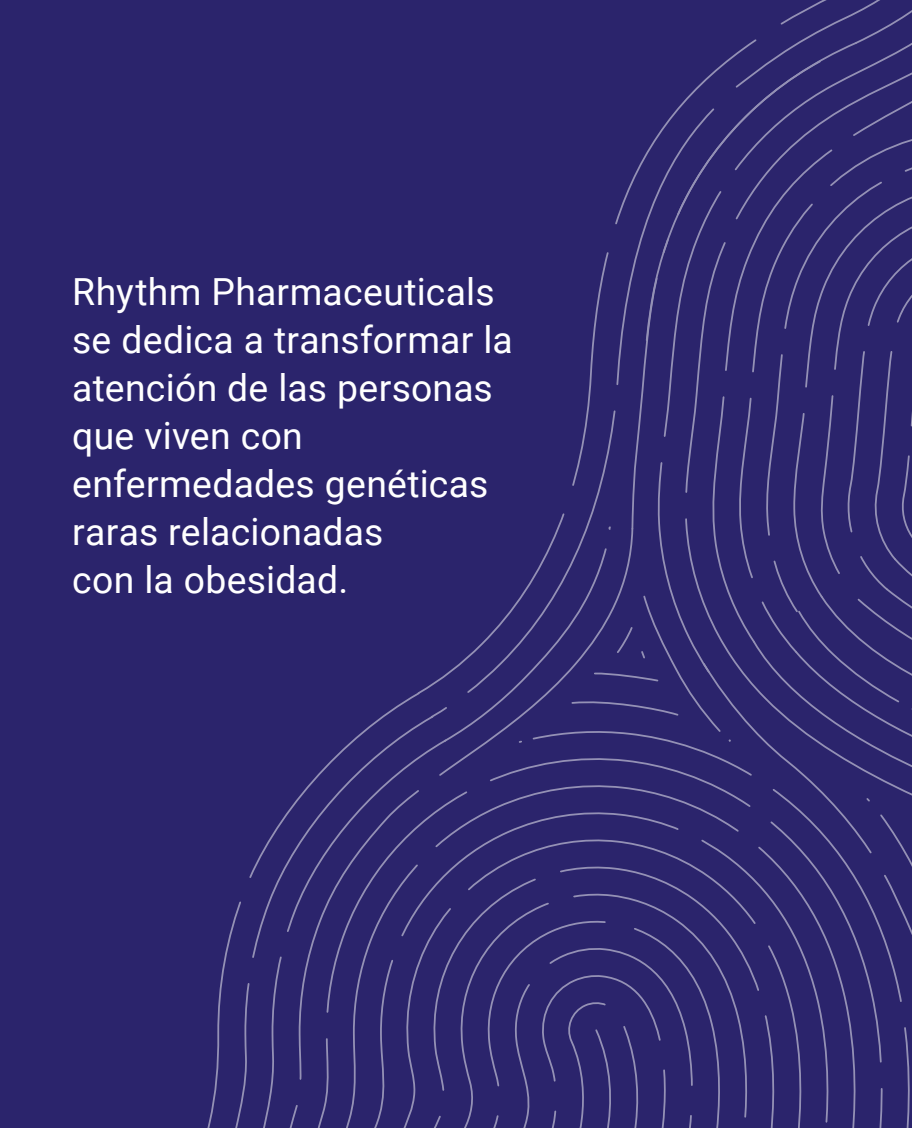
---

### INSTRUCCIONES DE RECOLECCIÓN Y PASOS SIGUIENTES

Esta caja incluye las instrucciones y los materiales para la prueba genética solicitada por su médico o profesional de atención médica. Para preguntas sobre cómo realizar la prueba, llame a PreventionGenetics al **1-844-513-3994**. Para preguntas médicas, hable con su médico.

Para obtener más información sobre enfermedades genéticas raras relacionadas con la obesidad, regístrese para recibir comunicaciones de Rhythm Pharmaceuticals en **RareObesitySignup.com**.





Rhythm Pharmaceuticals  
se dedica a transformar la  
atención de las personas  
que viven con  
enfermedades genéticas  
raras relacionadas  
con la obesidad.

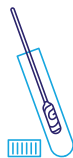
# Qué esperar

---

Su médico o profesional de atención médica solicitó esta prueba genética, patrocinada por Rhythm Pharmaceuticals. Las pruebas se realizan en 2 partes.

## 1. RECOLECCIÓN DE MUESTRAS

Utilice los materiales y las instrucciones de este kit de prueba para recolectar una muestra de sus células. Luego, envíelo junto con sus formularios de consentimiento firmados a PreventionGenetics, nuestro laboratorio clínico asociado.



## 2. PRUEBA GENÉTICA

Una vez que el laboratorio reciba su envío, confirmará que la muestra cumple con sus estándares de calidad y comenzará el análisis. Si falta información o se necesita algo más, el consultorio de su médico se comunicará con usted.



**Lea detenidamente todas las instrucciones antes de comenzar.**

# Preparación



## INFORMACIÓN IMPORTANTE

### **Antes de recolectar la muestra, NO haga lo siguiente:**

- No coma, beba, fume ni masque chicle durante 30 minutos.
- No permita que la punta de la esponja toque ninguna superficie.

### **Tenga cuidado:**

- El inserto de la esponja puede constituir un riesgo de asfixia, así que tenga cuidado al introducirlo en la boca.
- Si la solución estabilizadora entra en contacto con la piel o los ojos, lave con abundante agua; NO la ingiera.
- Si tiene sequedad de boca (xerostomía), puede ser difícil recolectar una muestra adecuada, lo que resulta en una muestra insuficiente para análisis.

**Utilice este kit solo si lo solicitó un profesional de atención médica.**

# Recolección de la muestra

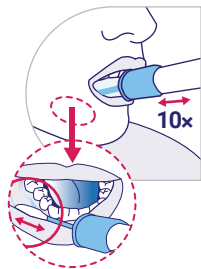
---

## 1. PREPARE SUS MATERIALES

- Tome el tubo sellado con el hisopo de recolección.
- Escriba su nombre, fecha de nacimiento y fecha de recolección en la etiqueta y pegue la etiqueta en el tubo (la muestra no se procesará si el tubo no está identificado).

## 2. RECOLECTE SU MUESTRA

- Retire el hisopo de recolección del paquete sin tocar la punta de la esponja.
- Coloque la esponja tan atrás en la boca como le resulte cómodo y frote hacia atrás y hacia delante a lo largo de las encías inferiores; frote las encías con firmeza 10 veces, pero trate de evitar frotarse los dientes.
- En el lado opuesto de la boca, repita con firmeza el movimiento de frotación a lo largo de las encías inferiores 10 veces más.

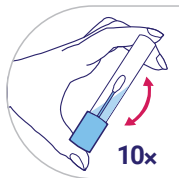
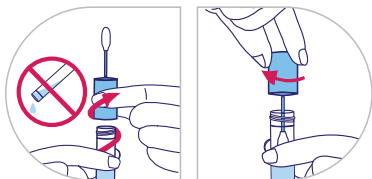


**¿Tiene preguntas sobre cómo realizar la prueba?**

Llame a PreventionGenetics al **1-844-513-3994**

(de lunes a viernes, de 9 a. m. a 8 p. m., hora del este).

- Sujete el tubo de recolección en posición vertical para que el líquido estabilizador no se derrame.
- Desenrosque el tapón azul del tubo de recolección sin tocar la esponja.
- Dé la vuelta al tapón, inserte la esponja en el tubo y cierre bien el tapón.
- Invierta el tubo con tapón y agítelo enérgicamente 10 veces.



### 3. EMPAQUETE Y ENVÍE POR CORREO SUS MATERIALES

- Coloque el tubo con tapón dentro de la funda de plástico transparente, vuelva a colocar la funda en la caja de pruebas y, a continuación, coloque la caja en el paquete de envío.
- Agregue sus formularios de consentimiento completados al paquete de envío.
- Programe una recogida con UPS/FedEx o entregue el paquete en un punto de entrega local.

## Resultados

---

Se enviará un informe genético con los resultados de su prueba directamente a su médico en unas 3 semanas. Los resultados de la prueba genética pueden ser positivos, negativos o inciertos.

Su médico revisará los resultados y las opciones disponibles para usted, incluidos los posibles tratamientos o ensayos clínicos. Es posible que desee programar esta cita con su médico por adelantado.

También hay asesores genéticos autorizados disponibles para responder preguntas y ayudar a interpretar los resultados a través de 2 sesiones de asesoramiento genético gratuitas, una antes y otra después de su prueba.

## Preguntas

---

- **¿Tiene preguntas sobre cómo realizar la prueba?**

Llame a PreventionGenetics.



**1-844-513-3994**

De lunes a viernes, de 9 a. m. a 8 p. m., hora del este

- **¿Tiene preguntas para un asesor genético?** Programe una cita con PWNHealth.



**gc@pwnhealth.com**



**1-888-494-7333**

De lunes a viernes, de 9 a. m. a 5 p. m., hora del este

# Cambiar la forma en que nuestro mundo entiende la obesidad

---

LEAD for Rare Obesity es un recurso creado y patrocinado por Rhythm Pharmaceuticals para escuchar, empoderar, defender e impulsar el cambio para las personas afectadas por enfermedades genéticas raras relacionadas con la obesidad.

Únase a nuestra comunidad para recibir materiales educativos, apoyo y recursos.

**RareObesitySignup.com**

 **facebook.com/LEADforRareObesity**

---

**Rhythm**  
PHARMACEUTICALS

Rhythm, LEAD for Rare Obesity, Uncovering Rare Obesity y sus logotipos son marcas comerciales de Rhythm Pharmaceuticals, Inc.  
© 2021, Rhythm Pharmaceuticals, Inc. Todos los derechos reservados.  
MD-US-NP-2100041 10/2021